



**IMPACTO
SOCIO-ECONÓMICO
DE GRIFOLS
2020**

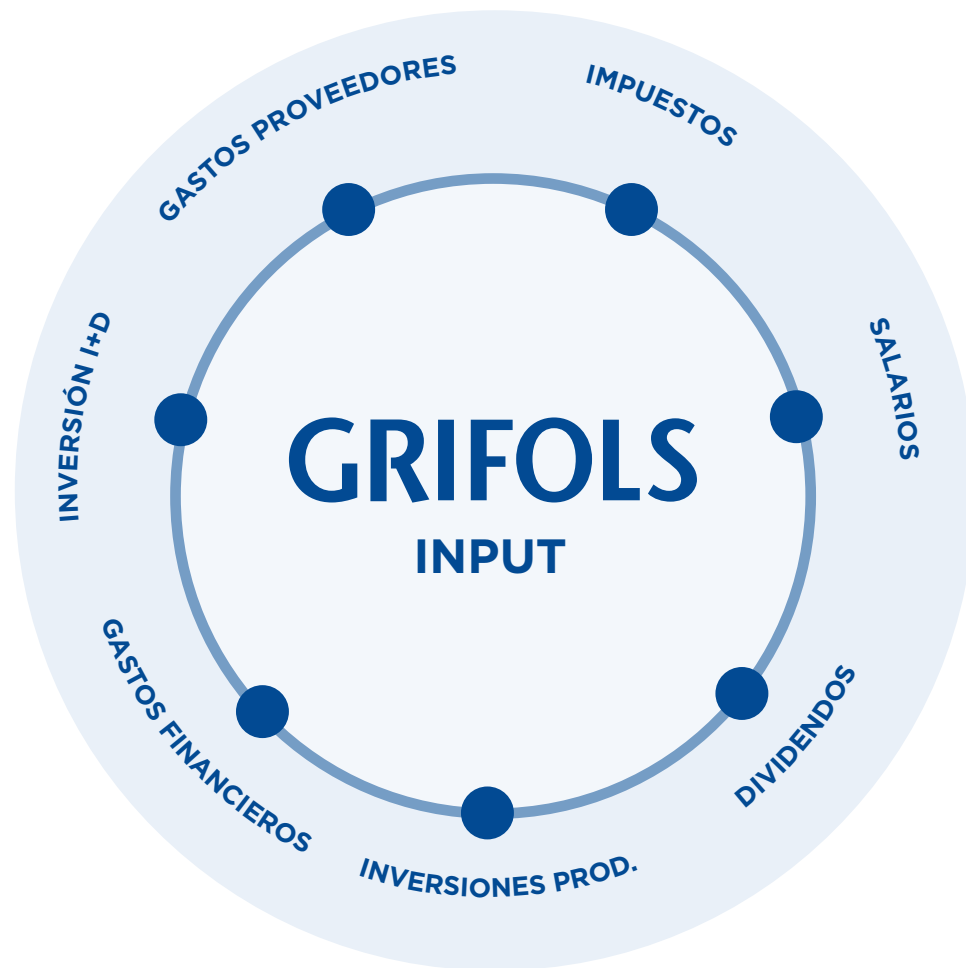
GRIFOLS



Grifols ha determinado cuál ha sido el impacto socio-económico de su actividad sobre la economía de Estados Unidos, España, Alemania e Irlanda. A pesar de la coyuntura económica motivada por la COVID-19, Grifols ha seguido generando riqueza y creando empleo durante 2020.



COMPROMETIDOS CON EL CRECIMIENTO SOSTENIBLE



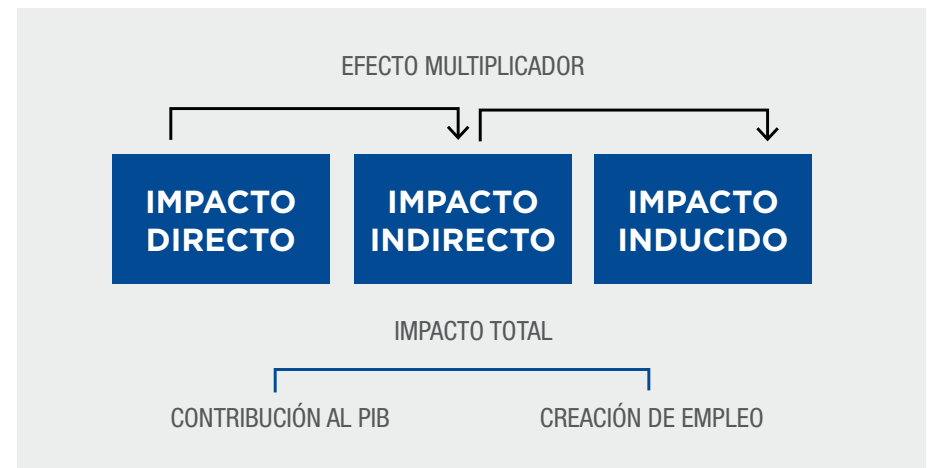
Grifols ha determinado cual ha sido el impacto socio-económico de su actividad sobre la economía de Estados Unidos, España, Alemania e Irlanda en términos de generación de riqueza y de creación de empleo durante 2020.

Para ello, ha utilizado la metodología Input-Output, en la que conocidos los inputs de las sociedades en los cuatro países mencionados (gasto en proveedores locales de bienes y servicios, inversión en I+D+i y productivas, principales impuestos pagados, gastos

financieros, pago de dividendos y gastos realizados por los empleados a partir de los salarios percibidos) es posible obtener una serie de outputs asociados a las actividades desarrolladas por Grifols.

El marco Input – Output es un instrumento estadístico contable en el cual se representa la totalidad de las operaciones de producción y distribución que tienen lugar en una economía en un periodo de tiempo determinado.

OUTPUT



IMPACTO SOCIO-ECONÓMICO DE GRIFOLS 2020



IMPACTO ECONÓMICO TOTAL

7.500 M€

4.000 MILLONES DE EUROS DE IMPACTO ECONÓMICO DIRECTO Y 3.500 MILLONES DE EUROS DE IMPACTO INDIRECTO E INDUCIDO

EL 40% DEL IMPACTO PROVIENE DE LA RED DE CENTROS DE PLASMA



TOTAL EMPLEOS CREADOS

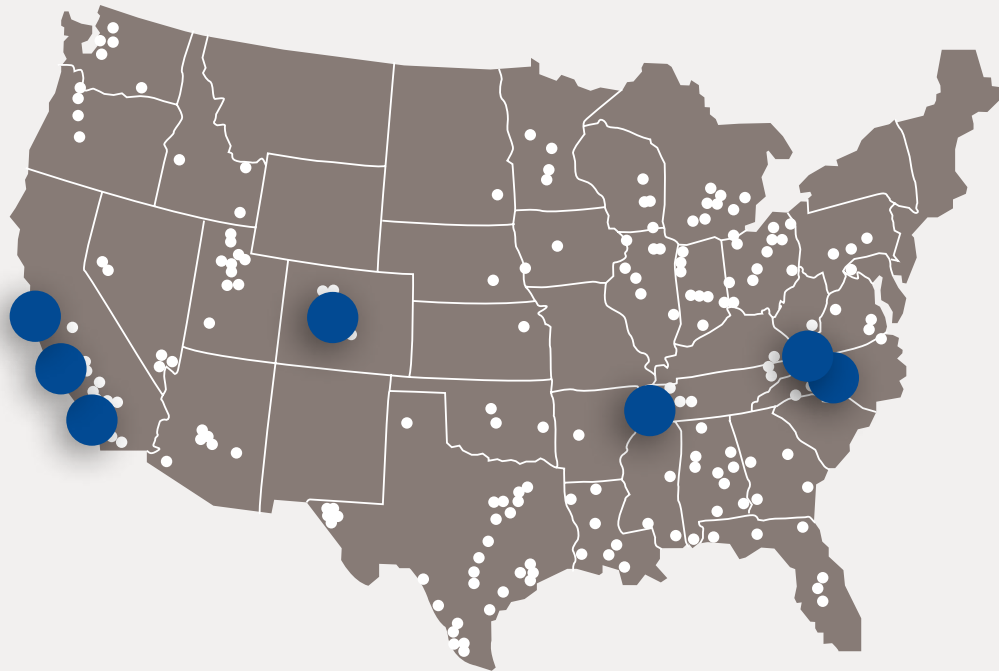
140.000

LOS EMPLEOS TOTALES INCLUYEN 115.000 INDIRECTOS E INDUCIDOS

CADA EMPLEO DIRECTO GENERA 5,2 PUESTOS DE TRABAJO

60% DE LOS PUESTOS DE TRABAJO CREADOS VINCULADOS A LOS CENTROS DE PLASMA

IMPACTO SOCIO-ECONÓMICO EN EE.UU.



IMPACTO ECONÓMICO

6.100 M\$

49% EN LOS CENTROS DE PLASMA

x1.9

EFFECTO MULTIPLICADOR

EMPLEOS CREADOS

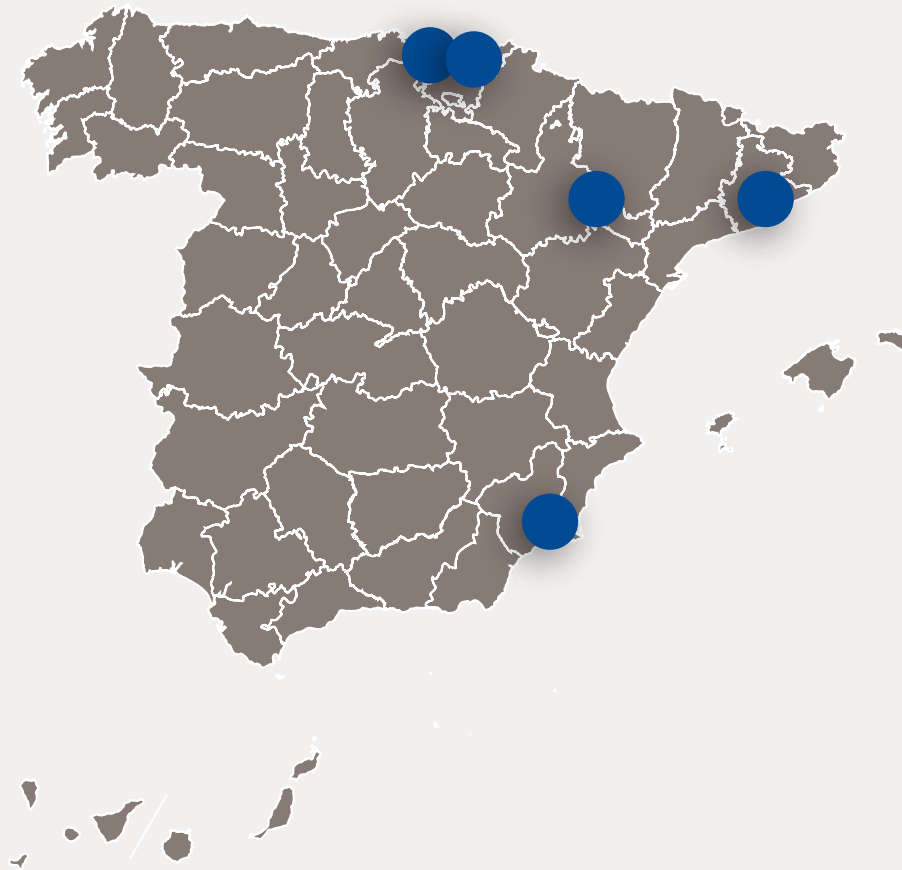
120.000

66% EN LOS CENTROS DE PLASMA

x7,1

GRIFOLS GENERA 6,1 PUESTOS DE TRABAJO
POR CADA EMPLEO DIRECTO QUE CREA

IMPACTO SOCIO-ECONÓMICO EN ESPAÑA



IMPACTO ECONÓMICO

1.500 M€

x2.1
EFECTO MULTIPLICADOR

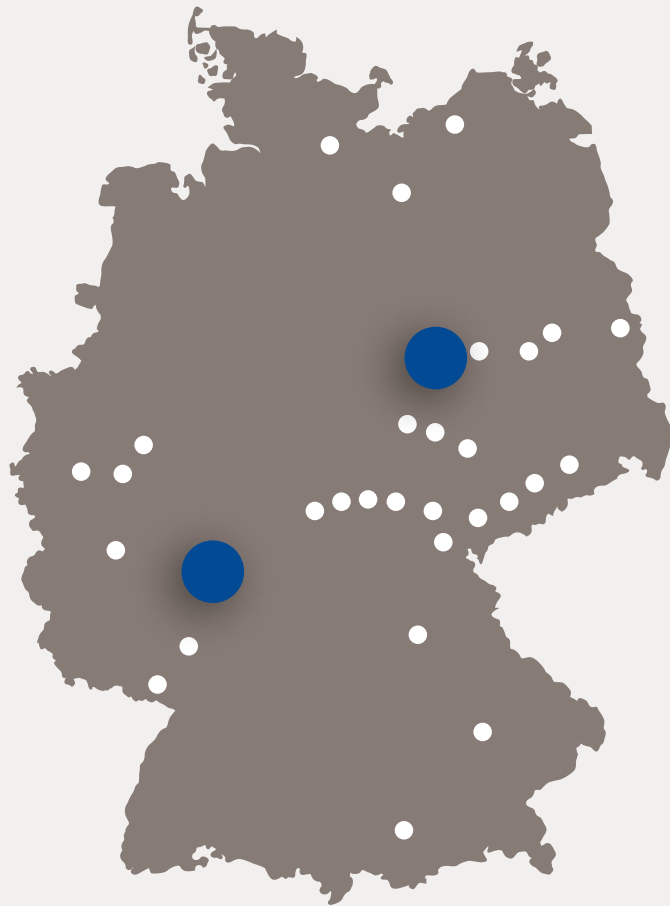
EMPLEOS CREADOS

16.000

+13% VS 2019

x3.9
GRIFOLS GENERA 2,9 PUESTOS DE TRABAJO
POR CADA EMPLEO DIRECTO QUE CREA

IMPACTO SOCIO-ECONÓMICO EN ALEMANIA



IMPACTO ECONÓMICO

330 M€

72% EN LOS CENTROS DE PLASMA

x1.9
EFECTO MULTIPLICADOR

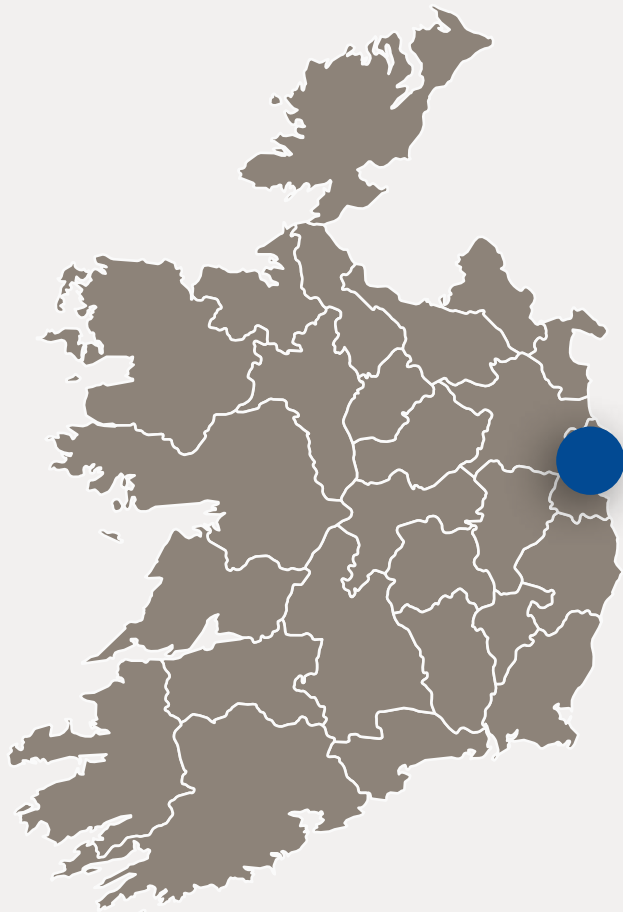
EMPLEOS CREADOS

3,500

81% EN LOS CENTROS DE PLASMA

x2.3
GRIFOLS GENERA 1,3 PUESTOS DE TRABAJO
POR CADA EMPLEO DIRECTO QUE CREA

SOCIO-IMPACTO ECONÓMICO IN IRLANDA



IMPACTO ECONÓMICO

210 M€

+13% VS 2019

x2.0
EFECTO MULTIPLICADOR

EMPLEOS CREADOS

930

+9% VS 2019

x3.9
GRIFOLS GENERA 2,9 PUESTOS DE TRABAJO
POR CADA EMPLEO DIRECTO QUE CREA

UN MODELO DE NEGOCIO ORIENTADO A LA CREACIÓN DE VALOR

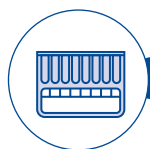
La creación de valor de Grifols se refleja en las cuatro divisiones que conforman el negocio del grupo y en la apuesta por servicios transversales que refuerzan la organización y generan oportunidades.



BIOSCIENCE

Líderes en la producción de medicamentos derivados del plasma

79%
DE LOS
INGRESOS



DIAGNOSTIC

Líderes en soluciones diagnósticas de vanguardia para analizar sangre y plasma. Incluye el desarrollo y fabricación de instrumentos y reactivos

15%
DE LOS
INGRESOS



HOSPITAL

Especialidades farmacéuticas de uso hospitalario y soluciones innovadoras, software y soluciones para la gestión de la farmacia hospitalaria

2%
DE LOS
INGRESOS



BIOSUPPLIES

Productos biológicos para uso no terapéutico

4%
DE LOS
INGRESOS



INGRESOS

EE.UU. Y CANADA

3.600 M€
67% del total

UNIÓN EUROPEA

834 M€
16% del total

RESTO DEL MUNDO

906 M€
17% del total

GRIFOLS EN EL MUNDO



CENTROS DE PLASMA EE.UU.

264



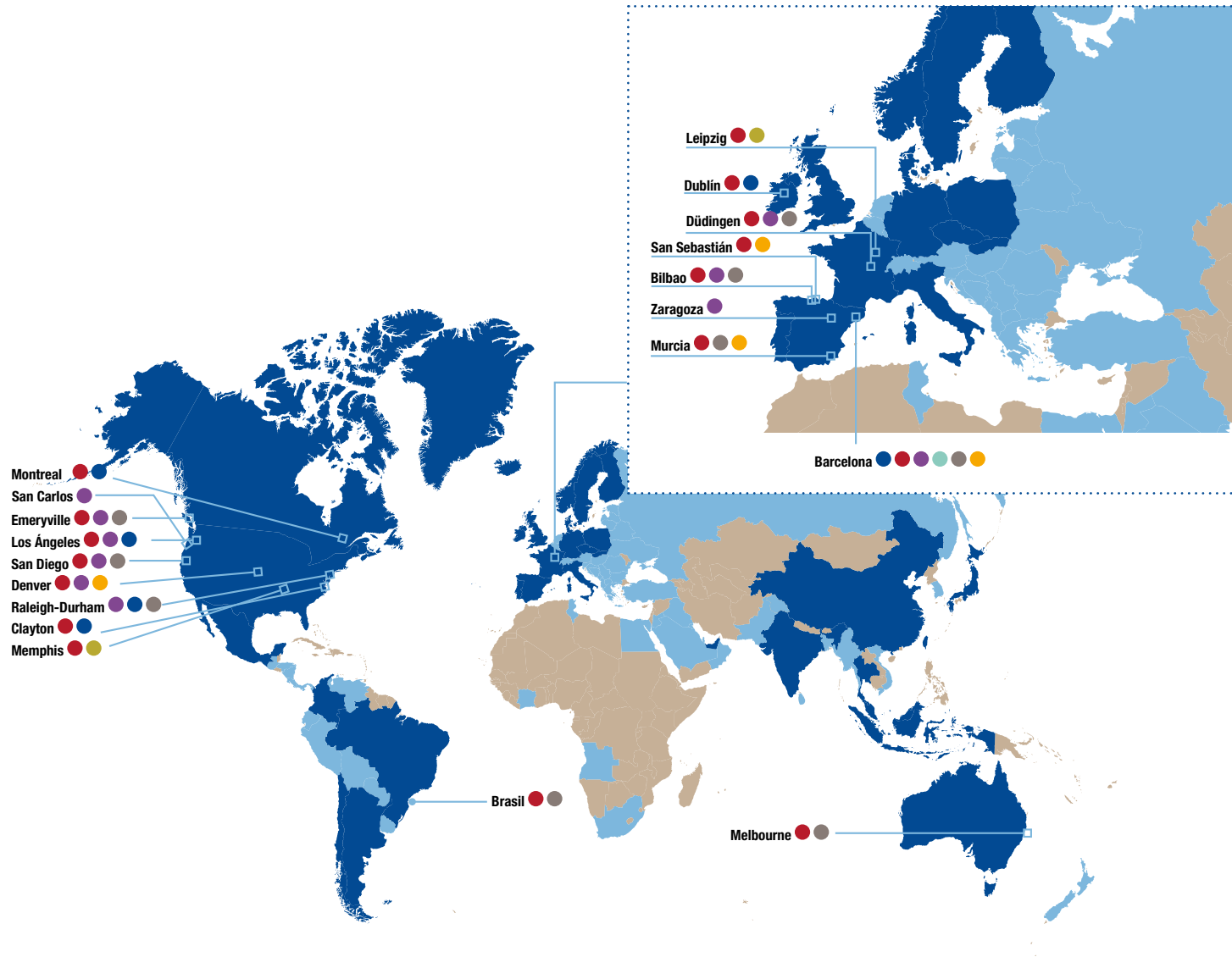
CENTROS DE PLASMA EUROPA

48



CENTROS DE PLASMA CHINA A TRAVÉS DE SHANGHAI RAAS

41



SEDE CORPORATIVA

1

INSTALACIONES INDUSTRIALES

16

CENTROS I+D

10

Centros División Bioscience

6

Centros División Diagnostic

9

Centros División Hospital

4

Centros División Bio Supplies

2

● FILIALES GRIFOLS
● PRESENCIA A TRAVÉS DE DISTRIBUIDORES

■ DESGLOSE DEL IMPACTO SOCIO-ECONÓMICO POR PAÍS

	ESPAÑA	IRLANDA	ALEMANIA: EXCEPTO CENTRO DE DONACIÓN	ALEMANIA: CENTRO DE DONACIÓN	TOTAL ALEMANIA	% DE CENTROS DE DONACIÓN EN ALEMANIA
Impacto económico (Millones de euros)						
Impacto directo	731	102	48	128	176	73%
Impacto indirecto	353	52	23	57	79	71%
Impacto inducido	431	55	21	51	72	71%
Impacto total	1.515	209	91	236	327	72%
Empleos vinculados a la actividad (nº personas)						
Empleos propios	4.134	239	137	1.382	1.519	91%
Empleo indirecto	9.133	565	385	1.148	1.532	75%
Empleo inducido	2.951	124	127	327	455	72%
Empleo total	16.218	928	649	2.857	3.506	81%

	EE.UU.: EXCEPTO CENTRO DE DONACIÓN	EE.UU.: CENTRO DE DONACIÓN	TOTAL EE.UU.	% DE CENTROS DE DONACIÓN EN EE.UU.
Impacto económico (Millones de dólares)				
Impacto directo	1.762	1.724	3.487	49%
Impacto indirecto	750	720	1.469	49%
Impacto inducido	591	596	1.187	50%
Impacto total	3.104	3.040	6.143	49%
Empleos vinculados a la actividad (nº personas)				
Empleos propios	4.416	12.188	16.604	73%
Empleo indirecto	33.682	63.563	97.245	65%
Empleo inducido	2.175	2.416	4.592	53%
Empleo total	40.273	78.167	118.440	66%

GRIFOLS

www.grifols.com